

# **Mukhya Mantri Yuwa Annadut Yojna**

Through

**<https://samast.mponline.gov.in/>**

## **USER MANUAL**

**(Inviting application from the youth of Madhya Pradesh)**

**Ver 1.0**

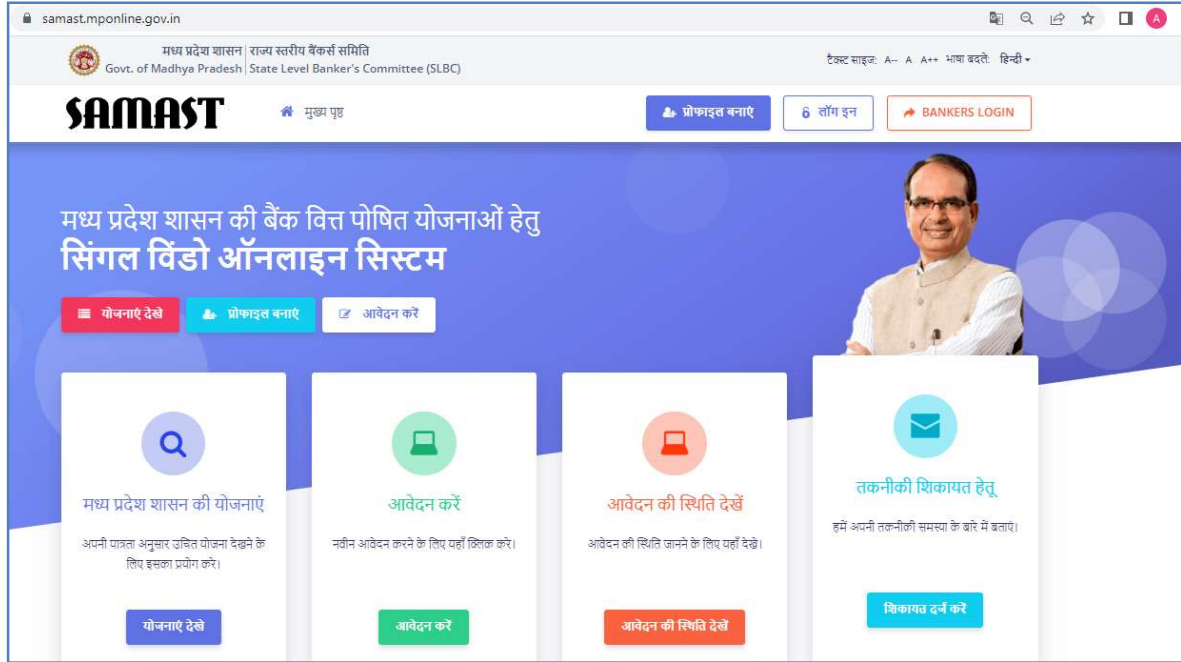
**March 2023**

**DIRECTORATE OF FOOD, CIVIL SUPPLIES AND  
CONSUMER PROTECTION**

First Floor, Section -D, Vindhyachal Bhawan,  
Bhopal, Madhya Pradesh.

## Step-1: SAMAST portalकेURL (https://samast.mponline.gov.in/)परक्लिककरें-

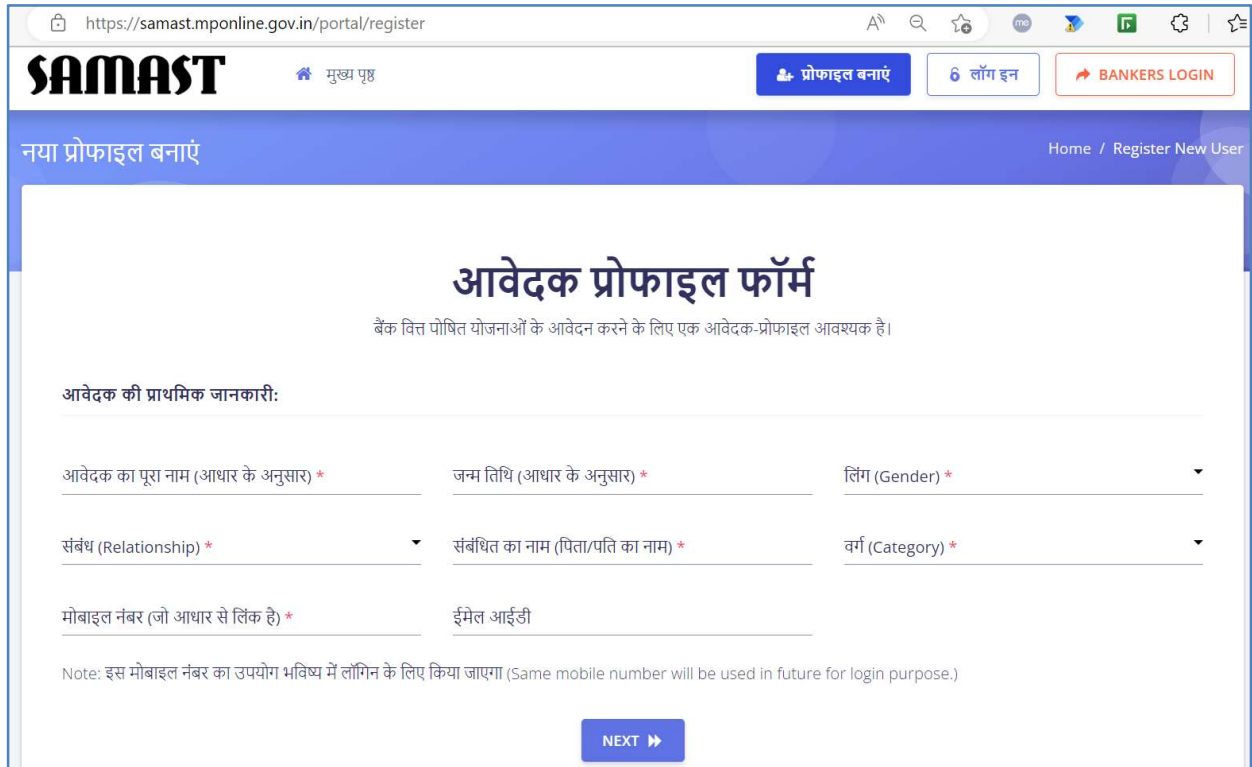
- निम्नस्क्रीनदिखाईदेगी



The screenshot shows the SAMAST portal homepage. The header includes the SAMAST logo, the text 'मध्य प्रदेश शासन | राज्य स्तरीय बैंकर्स समिति' (Govt. of Madhya Pradesh | State Level Banker's Committee (SLBC)), and navigation buttons for 'प्रोफाइल बनाएं', 'लॉग इन', and 'BANKERS LOGIN'. The main banner features a portrait of a man and the text 'मध्य प्रदेश शासन की बैंक वित्त पोषित योजनाओं हेतु सिंगल विंडो ऑनलाइन सिस्टम'. Below the banner are four service cards: 'मध्य प्रदेश शासन की योजनाएं', 'आवेदन करें', 'आवेदन की स्थिति देखें', and 'तकनीकी शिकायत हेतु'. Each card has a corresponding icon and a button to access the service.

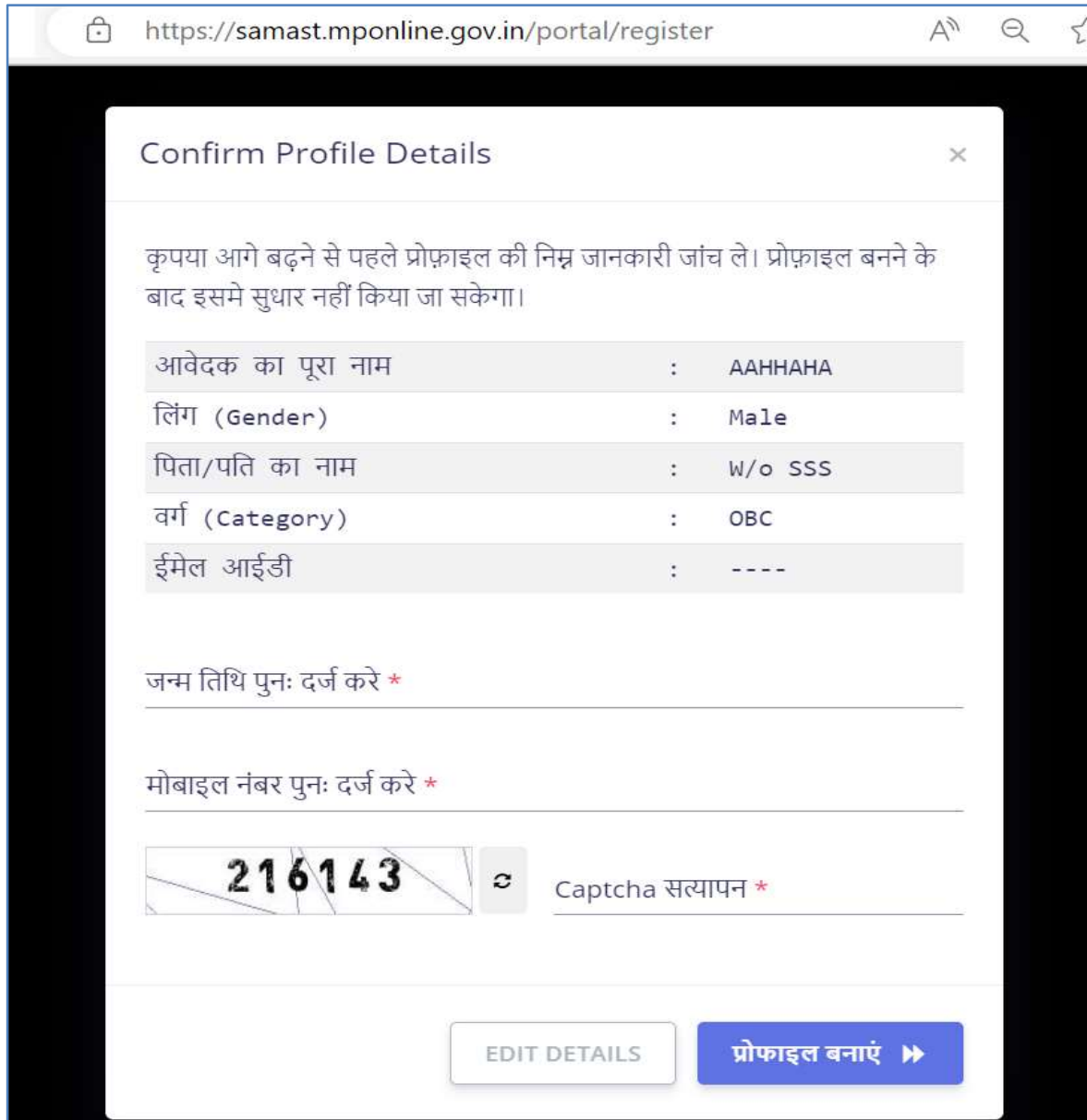
- आवेदक द्वारा पोर्टल पर स्वयं का प्रोफाइल बनाकर लॉगिन करना होगा –

## Step-2: आवेदककोस्वयंकी‘प्रोफाइलबनाएं’बटनपरक्लिककरवांछितजानकारीभरनीहोगी-



The screenshot shows the SAMAST portal registration page. The page title is 'नया प्रोफाइल बनाएं'. The main heading is 'आवेदक प्रोफाइल फॉर्म'. Below the heading is a note: 'बैंक वित्त पोषित योजनाओं के आवेदन करने के लिए एक आवेदक-प्रोफाइल आवश्यक है।'. The form contains several input fields for personal information: 'आवेदक का पूरा नाम (आधार के अनुसार)\*', 'जन्म तिथि (आधार के अनुसार)\*', 'लिंग (Gender)\*', 'संबंध (Relationship)\*', 'संबंधित का नाम (पिता/पति का नाम)\*', 'वर्ग (Category)\*', 'मोबाइल नंबर (जो आधार से लिंक है)\*', and 'ईमेल आईडी'. A 'NEXT' button is at the bottom.

**Step-3: प्रदर्शित जानकारी को पढ़कर एवं Captcha इंटर पर प्रोफाइल बनाने की कार्यवाही संपन्न करें-**



The screenshot shows a web browser window with the URL <https://samast.mponline.gov.in/portal/register>. The page displays a "Confirm Profile Details" dialog box. The dialog contains a warning message in Hindi: "कृपया आगे बढ़ने से पहले प्रोफ़ाइल की निम्न जानकारी जांच ले। प्रोफ़ाइल बनने के बाद इसमें सुधार नहीं किया जा सकेगा।" Below the message is a table of profile details:

आवेदक का पूरा नाम	:	AAHHAHA
लिंग (Gender)	:	Male
पिता/पति का नाम	:	W/o SSS
वर्ग (Category)	:	OBC
ईमेल आईडी	:	----

Below the table, there are two required fields: "जन्म तिथि पुनः दर्ज करें \*" and "मोबाइल नंबर पुनः दर्ज करें \*". A Captcha verification section shows the number "216143" and the text "Captcha सत्यापन \*". At the bottom, there are two buttons: "EDIT DETAILS" and "प्रोफाइल बनाएं >>".

**Step-4: SAMAT पोर्टल पर प्रदर्शित लॉगिन बटन पर क्लिक करें-**

समस्त मपनलाइन.गव.इन

मध्य प्रदेश शासन | राज्य स्तरीय बैंकर्स समिति  
Govt. of Madhya Pradesh | State Level Banker's Committee (SLBC)

टैलर साइज: A- A A++ भाषा बदलें: हिन्दी

**SAMAST** मुख्य पृष्ठ प्रोफाइल बनाए लॉग इन BANKERS LOGIN

मध्य प्रदेश शासन की बैंक वित्त पोषित योजनाओं हेतु  
सिंगल विंडो ऑनलाइन सिस्टम

योजनाएं देखें प्रोफाइल बनाए आवेदन करें

मध्य प्रदेश शासन की योजनाएं  
अपनी धारता अनुसार उचित योजना देखने के लिए इसका प्रयोग करें।  
योजनाएं देखें

आवेदन करें  
नवीन आवेदन करने के लिए यहाँ क्लिक करें।  
आवेदन करें

आवेदन की स्थिति देखें  
आवेदन की स्थिति जानने के लिए यहाँ देखें।  
आवेदन की स्थिति देखें

तकनीकी शिकायत हेतु  
हमें अपनी तकनीकी समस्या के बारे में बताएं।  
शिकायत दर्ज करें

**Step-5: लॉगिन करने पर आवेदक को अपना मोबाईल नंबर एवं जन्म तिथि की प्रविष्टि करनी होगी**

समस्त मपनलाइन.गव.इन/पोर्टल/लॉगिन

मध्य प्रदेश शासन | राज्य स्तरीय बैंकर्स समिति  
Govt. of Madhya Pradesh | State Level Banker's Committee (SLBC)

टैलर साइज: A- A A++ भाषा बदलें: हिन्दी

**SAMAST** मुख्य पृष्ठ प्रोफाइल बनाए लॉग इन BANKERS LOGIN

लॉग इन करें

APPLICANT LOGIN G2G LOGIN

Enter registered mobile no.

Date of Birth

CONTINUE

Forgot password? Create New Profile?

**Step-6: लॉगिनकेबादनिम्नलिखितस्क्रीनदिखाईदेगी, उक्त स्क्रीन पर हितग्राही को ई-केवायसी बटन पर क्लिक कर अपना ई-केवायसी पूर्ण करना होगा-**

The screenshot shows the SAMAST Applicant Dashboard. At the top, the URL is [samast.mponline.gov.in/portal/applicant](http://samast.mponline.gov.in/portal/applicant). The header includes the SAMAST logo, the text "मध्य प्रदेश शासन | राज्य स्तरीय बैंकरों समिति" (Govt. of Madhya Pradesh | State Level Banker's Committee (SLBC)), and the language "देवत सादर: A- A++ भाषा बदलें: हिन्दी". The user is logged in as "HELLO, | MY PROFILE" with a "LOGOUT" button.

The main heading is "आवेदक की डैशबोर्ड" (Applicant Dashboard). The user's name is "XXXXXXXX S/o YYYYYYYYYY" and the Profile ID is "940723694119860127-158210". The profile details are as follows:

Gender	Male
Date of Birth	(DDMMYYYY)
Mobile No.	94xxxxxx41 ✓
eMail Id	axxxxxxxxxxx@good.com
Aadhaar eKYC	DONE

Application status summary:

- Sent-Back: 0
- Application Submitted: 0
- Application in Draft: 1

Available Online Services:

- आधार ई-केवाईसी पूर्ण करें (Process Aadhaar E-KYC)
- लोन के लिए आवेदन करें (Apply For New Loan)
- आवेदन प्रिंटआउट (Print Application)

**Step-7: ई-केवाईसी पूर्ण होने पर लोन की लिए आवेदन विकल्प पर क्लिक करना होगा-**

This screenshot is identical to the previous one, but the "लोन के लिए आवेदन करें (Apply For New Loan)" button is highlighted with a blue border, indicating the next step in the process.

**Step-8: आवेदन हेतु सामान्य जानकारी को पढ़कर Save & Next बटन को क्लिक करना होगा-**

Gender: Male  
Date of Birth: (DD/MM/YYYY)  
Mobile No: 9400000041  
eMail Id: axxxxxxxxxxx@gpoox.com  
Aadhaar eKYC: DONE

1. आवेदन फार्म भरने से पूर्व आवेदक स्वयं की निम्न जानकारी देखे: पहचान पत्र, निवास प्रमाण पत्र, जन्मतिथि, मोबाइल नंबर, फोटो एवं हस्ताक्षर (सहीन किये हुए) तथा सभी अन्य आवश्यक जानकारी एवं पात्रता संबंधित दस्तावेज / प्रमाण पत्र एकात्र कर लें।  
2. सभी आवश्यक दस्तावेजों को अपलोड किया जाना अनिवार्य है। दस्तावेजों के अपलोड में आवेदन निरस्त किया जा सकता है।  
3. आवेदन हेतु आवेदकों को आवेदन फार्म में निम्न टैब वी गई है: 1. General Instructions, 2. Select Scheme & Bank 3. Applicant Details, 4. Scheme Eligibility Details, 5. Upload Documents, 6. Submission.  
4. समस्त आवश्यक जानकारी आवेदन फार्म में भरने एवं आवेदन शुल्क का भुगतान होने के उपरान्त ही आवेदन फार्म पूर्ण भरा माना जाएगा। भुगतान के उपरान्त आवेदन फार्म का प्रिंट संभालकर रखें।  
5. आवेदक जब तक आवेदन शुल्क का भुगतान नहीं करते हैं तब तक आवेदन फार्म में त्रुटि सुधार किया जा सकता है। भुगतान के उपरान्त आवेदन द्वारा सुधार नहीं किया जा सकता।  
6. आवेदक स्वयं आवेदन फार्म की भर्तीभाति जांच लें तथा संशुद्ध होने के उपरान्त ही शुल्क का भुगतान करें।

मैं यह घोषणा करता/करती हूँ कि मैंने द्वारा नियम पुस्तिका/निर्देश/शुल्क में वी गई समस्त जानकारी एवं शर्तों को भर्ती भाति पढ़ व समझ लिया है तथा मैं यह वचन देता/देती हूँ कि नियम पुस्तिका में उल्लिखित नियम एवं शिवा निर्देशों का पालन करते हुए ही ऑनलाइन आवेदन भरेगा/भरेगी।  
I here by declare that, I have read & understood all the Information/Instruction/Conditions mentioned in the Rule Book. I also affirm that I will abide by the Rules/Instructions while filling the online application form.

SAVE & NEXT

## Step-9: आवेदन के प्रकार में व्यक्तिगत आवेदन के बटन पर क्लिक करें-

XXXXXX S/o YYYYYYYYYY  
Profile Id : 940723694119860127-158210  
Gender: Male  
Date of Birth: (DD/MM/YYYY)  
Mobile No: 9400000041  
eMail Id: axxxxxxxxxxx@gpoox.com  
Aadhaar eKYC: DONE

1. General Instructions 2. Scheme & Bank Details 3. Applicant Details 4. Scheme Eligibility Details 5. Upload Documents 6. Submission

आवेदन का प्रकार  
आवेदन का प्रकार चुनें  व्यक्तिगत (Individual)  समूहात (Group)  सहहायता समूह (Self Help Group)  सोसाइटी (Society)  भागीदारी (Partnership)

योजना का चयन करें

PREVIOUS SAVE & NEXT

- मुख्यमंत्री युवा अन्नदत्त योजना के अंतर्गत हितग्राही की पात्रता एवं अन्य विवरण प्रदर्शित होंगे जिनको पढकर योजना के बारे में जानकारी प्राप्त हो सकेगी।
- बैंक के विकल्प पर क्लिक करने पर सेन्ट्रल बैंक ऑफ इंडिया प्रदर्शित होगी, जिसमें सेन्ट्रल बैंक ऑफ इंडिया की नज़दीक की बैंक शाखा का चयन किया जाए।
- उक्त पश्चात Save & Next बटन पर क्लिक करें।

samast.mponline.gov.in/portal/applicant/apply4loan

दीनदयाल अल्लोदय योजना-राष्ट्रीय शहरी आजीविका मिशन DAY-NULM  
घटक अंतर्गत हितग्राहियों को लघु उद्यमिता विकास, स्वरोजगार स्थापना, वित्तीय पोषण एवं उद्यमिता आधारित सेवाएँ, तकनीकी एवं बाजार व्यवस्था उपलब्ध करायी जाती हैं। हितग्राहों का आवश्यकता अनुसार व्यवसाय के लिए प्रशिक्षण आदि भी उपलब्ध कराया जाता है।

**विभाग का नाम:** खाद्य नागरिक आपूर्ति और उपभोक्ता संरक्षण विभाग

**मुख्यमंत्री युवा अन्नदूत योजना**  
योजना का उद्देश्य: योजना का उद्देश्य मुख्य - सीमा में उचित मूल्य दुकानों पर राशन सामग्री का प्रदाय, व्यपवर्तन को रोकना एवं नवीन रोजगार का सृजन।

**योजना का क्रियान्वयन:** योजना सम्पूर्ण मध्यप्रदेश में लागू होगी, जिसकी न्यूनतम इकाई सेक्टर होगी। पूरे प्रदेश को 099 सेक्टर में विभाजित किया गया है एवं प्रत्येक सेक्टर हेतु एक वाहन निर्धारित किया गया है। जिसके लिए स्थानीय बेरोजगार युवकों को कम ब्याज दर पर ऋण उपलब्ध कराया जाकर वाहन उपलब्ध कराना एवं प्रदाय केन्द्रों से राशन सामग्री का उठाव कर दुकानों पर प्रदाय सुनिश्चित कराना।

**पात्रता:**

- संबंधित सेक्टर की जनपद पंचायत का मूल निवासी।
- उम्र 18 से 45 वर्ष।
- शैक्षणिक योग्यता - आठवीं कक्षा उत्तीर्ण।
- परिवार की अधिकतम वार्षिक आय रू. 12 लाख।
- हेवी मोटर ड्राइवर सेचालन हेतु स्नाई वैध लायसेंस धारक।
- बैंक से ऋण प्राप्त करने की पात्रता ( डिफाल्टर न हो )।
- शासकीय सेक्टर और पेशनर न हो ( सेवानिवृत्त सैनिक को पात्रता होगी )।
- अवैधक अन्य स्वरोजगार योजना में लार्भावित न हो।
- अन्यराधिक प्रवृत्ति एवं पृष्ठभूमि का न हो।

**वित्तीय सहायता:**

- हितग्राहों को वाहन क्रय करने हेतु ऋण स्वीकृति के लिए सेक्टर बैंक ऑफ इंडिया का चयन किया गया है। RBLR के अनुसार ब्याज दर परिवर्तनशील होगी।
- हितग्राहियों को वाहन क्रय करने हेतु ऋण मुख्यमंत्री उद्यम आणि योजनांतर्गत उपलब्ध कराया जाएगा, जिसमें हितग्राहियों को निम्नानुसार रियायत दी जाएगी :-
  - ऋण अवधि 7 वर्ष;
  - ऋण अनुदान- 3 % वार्षिक;
  - ऋण गारंटी (CGTMSE) शुल्क की वापसी;
  - विभाग द्वारा अधिकतम रू. 1.25 लाख प्रति वाहन मार्जिन मनी अनुदान।

samast.mponline.gov.in/portal/applicant/apply4loan

- विमुक्त, घुमन्तू एवं अर्द्धघुमन्तू जाति का प्रमाण पत्र।
- आय कर दाता न हो।

**मुख्यमंत्री विमुक्त घुमन्तू और अर्द्धघुमन्तू स्वरोजगार योजना (भाग - 2)**

**पात्रता:**

- मध्य प्रदेश का मूल निवासी।
- उम्र 18 से 55 वर्ष।
- शैक्षणिक योग्यता - आईटीआई द्वारा प्रशिक्षित।
- विमुक्त, घुमन्तू एवं अर्द्धघुमन्तू जाति का प्रमाण पत्र।
- आय कर दाता न हो।

वरीयता अनुसार बैंक का चयन करे, जहाँ आवेदन किया जाना है।

नोट : अपने कार्य-परियोजना/इकाई से संबंधित जिले के बैंक का ही चयन करे।

**बैंक वरीयता (Bank Preference) - 1**

Bank IFSC Code \*  
CBIN0281413 [SEARCH IFSC](#)

बैंक का नाम (Bank Name) \*  
REWA

बैंक का पता (Bank Address) \*  
Galla Mandi Amahiya Rewa Dist-Rewa Rewa

**बैंक वरीयता (Bank Preference) - 2**

Bank IFSC Code [SEARCH IFSC](#)

[PREVIOUS](#) [SAVE & NEXT](#)

**Step-10:** आवेदक की अन्य जानकारी यथा पेन कार्ड नंबर (होने पर), समग्र आईडी, ई-मेल आईडी, मोबाईल नंबर, श्रेणी एवं निवास की जानकारी प्रविष्ट कर **SAVE & NEXT** बटन पर क्लिक करें-

samast.mponline.gov.in/portal/applicant/apply4loan

1 General Instructions 2 Scheme & Bank Details 3 Applicant Details 4 Scheme Eligibility Details 5 Upload Documents 6 Submission

(\*) में चिह्नित सभी फ़ील्ड अनिवार्य हैं।

— आवेदक का विवरण :-

आवेदक का पूरा नाम (आधार के अनुसार) \*

जन्म तिथि (आधार के अनुसार) \*

पैन कार्ड नंबर \*

वैकल्पिक संपर्क नंबर (Alternate Contact No.)

पहचान पत्र का प्रकार (Identity Card Type)

पहचान पत्र संख्या (SAMAGRA ID)

पासपोर्ट नंबर

इमेल आईडी \*

क्या आवेदक शारीरिक रूप से चुनौतिकृत है \*  हाँ (Yes)  नहीं (No)

क्या आवेदक आत्मसंयुक्त समुदाय से संबंधित है \*  हाँ (Yes)  नहीं (No)

— आवेदक का वर्तमान पता :-

मकान नं. (House No.)

गली/सड़क/चिह्न (Street/Landmark) \*

ग्राम/शहर (Village/City) \*

डाकघर (Post Office) \*

ज़िल्ला (District) \*

तहसील (Tehsil) \*

पिन कोड (Pin Code) \*

क्या आवेदक का वर्तमान पता सही पता समान है \*  हाँ (Yes)  नहीं (No)


◀ PREVIOUS

SAVE & NEXT ▶

- परियोजना का प्रकार के अंतर्गत हितग्राही द्वारा लिए जाने वाले, ट्रक एवं मॉडल का चयन करना होगा। चयन करने के उपरांत ऋण हेतु परियोजना लागत का गणना पत्रक स्वतः प्रदर्शित होगा।
- शैक्षणिक योग्यता, ड्राइविंग लायसेंस, हितग्राही का विवरण प्रविष्ट कर **Save & Next** बटन दबाए।



samast.mponline.gov.in/portal/applicant/apply4loan



XXXXXXX S/o YYYYYYYYYY

EDIT MY PROFILE

Gender : Male

Date of Birth : (DD/MM/YYYY)

Mobile No. : 94xxxxxx41 ✓

eMail Id : axxxxxxxxxxx@gxxxxl.com

Aadhaar eKYC : DONE

---

(\*) से चिह्नित सभी फ़ील्ड अनिवार्य हैं।

परियोजना सम्बंधित जानकारी :-

परियोजना का प्रकार (Type of Project) \*  सेवा (Service)

प्रस्तावित गतिविधि का प्रकार चुने \*

**LOADING TRUCK (Transport Vehicle)**


प्रस्तावित वाहन चुने \*

Enter Search Text

- Ashok Leyand - Ecomet 1215 14ft HSD
- Ashok Leyand - Ecomet 1215 17ft HSD
- Ashok Leyand - Ecomet 1215 19ft HSD
- Eicher - Pro2095XP E HSD 14 Ft B56 NGB 5S PRM RDL

पिन कोड (Pin Code) \*

samast.mponline.gov.in/portal/applicant/apply4loan



XXXXXXX S/o YYYYYYYYYY

EDIT MY PROFILE

Gender : Male

Date of Birth : (DD/MM/YYYY)

Mobile No. : 94xxxxxx41 ✓

eMail Id : axxxxxxxxxxx@gxxxxl.com

Aadhaar eKYC : DONE

---

(\*) से चिह्नित सभी फ़ील्ड अनिवार्य हैं।

परियोजना सम्बंधित जानकारी :-

परियोजना का प्रकार (Type of Project) \*  सेवा (Service)

प्रस्तावित गतिविधि का प्रकार चुने \*

**LOADING TRUCK (Transport Vehicle)**

प्रस्तावित वाहन चुने \*

**Ashok Leyand - Ecomet 1215 14ft HSD**

प्रस्तावित गतिविधि का संक्षिप्त विवरण \*

**मुख्यमंत्री युवा अन्नदूत योजनातर्गत वाहन - Ashok Leyand - Ecomet 1215 14ft HSD खरीद कर, राज्य नागरिक आपूर्ति निगम के भंडार गृहों से खाद्यान्न राशन दुकानों तक पहुंचाया जाएगा।**

**Estimated Vehicle Cost**

Vehicle Make	: Ashok Leyand
Model	: Ecomet 1215 14ft HSD
On-Road Price (A)	: ₹ 24,60,000.00
Govt. Margin (B1)	: ₹ 1,23,000.00
Applicant Margin (B2)	: ₹ 1,23,000.00
CGTMSE Fee (C)	: ₹ 2,43,841.10
Eligible Loan-Amount (A-B1-B2+C)	: ₹ 24,57,841.10

प्रस्तावित इकाई स्थल का पता

## प्रस्तावित इकाई स्थल का पता

जिला (District) \*

नोट: चयनित जिला, आवेदक के गृह-जिला एवं बैंक के जिला के समान होना आवश्यक है।

विकास-खंड (Block) \*

नोट: चयनित विकास-खंड का मूल-निवासी प्रमाण-पत्र आवश्यक है।

पिन कोड (Pin Code) \*

## परियोजना की लागत सम्बंधित जानकारी

परियोजना लागत:

उपकरण (Equipment) लागत \*

₹ 24,60,000

कारखाना और मशीनरी लागत \*

₹ 0

पूँजीगत लागत (Capital Cost) \*

₹ 24,60,000

कुल परियोजना लागत (Total Project Cost) \*

₹ 24,60,000

कार्यशील पूँजी (Working Capital) \*

₹ 0

प्रस्तावित वित्तीय प्रबंध:

बैंक से अपेक्षित ऋण राशि \*

₹ 24,57,841

आवेदक का अंशदान (मार्जिन मनी) \*

₹ 1,23,000

## आवेदक की शैक्षणिक योग्यता सम्बंधी जानकारी :-

शैक्षणिक योग्यता (Educational Qualification) \*

बोर्ड / विश्वविद्यालय का नाम

परीक्षा उल्लेख का वर्ष

अनुक्रमांक (रोल नंबर)

## आवेदक की श्रेणी

क्या आवेदक बी पी एल श्रेणी से संबंधित है? \*  हाँ (Yes)  नहीं (No)क्या आवेदक विमुक्त, घुमक्कड़ / अर्धघुमक्कड़ जनजाति श्रेणी से संबंधित है? \*  हाँ (Yes)  नहीं (No)

## आवेदक के आय का विवरण :-

परिवार की वार्षिक आय \*

क्या आवेदक का परिवार आयकर दाता है? \*  हाँ (Yes)  नहीं (No)

## अन्य जानकारी :-

क्या वर्तमान में आवेदक राज्य अथवा केंद्र शासन की किसी स्वरोजगार योजना का हितग्राही है? \*  हाँ (Yes)  नहीं (No)

इकाई स्थापित होने पर कितने लोगों को रोजगार दिया जाएगा (स्वयं को मिलाकर)? \*

रेवी मोटर व्हीकल का स्थायी वैध लाइसेंस नंबर \*

## स्व-घोषणा :-

 \* मैं यह घोषणा करता/करती हूँ कि: मुख्यमंत्री युवा अन्नद्वत योजना अंतर्गत मेरे द्वारा स्थापित किया जाने वाला उद्यम नवीन उद्यम है।

PREVIOUS

SAVE &amp; NEXT

## Step-11: योजना अंतर्गत निर्धारित दस्तावेजों को स्कैन कर यथा स्थान अपलोड किया जाए एवं SAVE & NEXT बटन पर क्लिक करें-

samast.mponline.gov.in/portal/applicant/apply4loan?appNo=eHFNL0xJMTIORXBteE04OGFVWTAryTMvTEFxTErZnNODlqaXFMQkk3Yz0%3

1 General Instructions 2 Scheme & Bank Details 3 Applicant Details 4 Scheme Eligibility Details 5 Upload Documents 6 Submission

(\*) से चिह्नित सभी फ़ील्ड अनिवार्य हैं।

- 1 आवेदक का नवीन फोटोग्राफ (Applicant Photo) \*  
Image max width: 200px and max height: 250px allowed  
Applicant Photo  
PNG  
98 KB  
Allowed file size: 200KB, file format: .jpg|.jpeg|.png
- 2 आवेदक का हस्ताक्षर (Applicant Signature) \*  
Image max width: 250px and max height: 150px allowed  
Applicant Signature  
PNG  
71 KB  
Allowed file size: 200KB, file format: .jpg|.jpeg|.png
- 3 जन्म तिथि का प्रमाण पत्र \*  
Birth Certificate or 10th Marksheet  
DOB ( Date of birth) certificate  
PDF  
158 KB  
Allowed file size: 200KB, file format: .jpg|.jpeg|.png|.pdf
- 4 परिवार के सदस्यों का आयकर रिटर्न (आई.टी.आर.) की प्रति  
Last 3 years ITR are mandatory. If applicant family is income tax payee  
Copy of Income Tax Return (ITR) of family members  
PDF  
76 KB  
Allowed file size: 200KB, file format: .pdf
- 5 शैक्षणिक योग्यता का प्रमाण पत्र \*  
As per selection of education  
Educational qualification certificate  
PDF  
87 KB

samast.mponline.gov.in/portal/applicant/apply4loan?appNo=eHFNL0xJMTIOArYTMvTEFxTErZnNODlqaXFMQkk3Yz0%3D#form-tabs

Download Sample Format Allowed file size: 200KB, file format: .pdf

- 10 अपराधिक पृष्ठभूमि न होने संबंधी शपथ पत्र \*  
Affidavit  
Download Sample Format  
Affidavit of non criminal background  
PDF  
138 KB  
Allowed file size: 200KB, file format: .pdf
- 11 मध्यप्रदेश का मूल निवासी या स्थानीय निवासी प्रमाण पत्र \*  
MP Domicile or Local Resident Proof  
MP Domicile or Local Resident Proof  
MP Domicile or Local Resident Proof  
PNG  
178 KB  
Allowed file size: 200KB, file format: .jpg|.jpeg|.png
- 12 अन्य दस्तावेज  
Any other supporting documents  
Drag or choose the file  
Allowed file size: 200KB, file format: .jpg|.jpeg|.png

PREVIOUS SAVE & NEXT

## Step-12: आवेदन में दी गई जानकारी प्रदर्शित होगी यह जानकारी को पढ़कर दस्तावेजों से मिलान कर लिया जाए, यदि कोई संशोधन हो तो Previous बटन पर क्लिक कर सही जानकारी प्रविष्ट की जाए-

- जानकारी सही होने पर PDF form को Download कर ले अथवा प्रिन्ट निकाले।

samast.mponline.gov.in/portal/?appNo=eHFNL0xJMTIORXBteE04OGFVWTArYTMvTEFxTExErzNnODlqaXFMQkk3Yz0%3D#form-tabs

EDIT MY PROFILE Mobile No. : 94xxxxxx41 ✓  
 eMail Id. : axxxxxxxxxxxe@gpxxxl.com  
 Aadhaar eKYC : DONE

1 General Instructions 2 Scheme & Bank Details 3 Applicant Details 4 Scheme Eligibility Details 5 Upload Documents 6 Submission

(\*) से चिह्नित सभी क़ौल्ल अनिवार्य हैं।

भुगतान से पूर्व सत्यापन  
 नोट : आवेदन-पत्र का सत्यापन कर ले, तत्पश्चात ही भुगतान करे।

Application-Form: FOO... 1 / 13 57%

खाद्य नागरिक आपूर्ति और उपभोक्ता संरक्षण विभाग  
 आवेदन पत्र  
 योजना - मुख्यमंत्री युवा अन्नदूत योजना  
 आवेदन पत्र क्रमांक : FOOD2223MYAY00129672 आवेदन की स्थिति : Draft

नाम (Name)	ARUN KUMAR KALBELE	लिंग (Gender)	Male
व्यवसाय (Occupation)	STUDENT	श्रेणी (Category)	OBC
संबंध (Relationship)	Son	आवृत्ति (Frequency)	GENRAL KALBELE
संबंध का प्रकार (Type of Relation)	SA	संबंध का नाम (Name of Relation)	SA

1

सामाजिक पहचान (Social Identity)	SAMAGRA ID	सामाजिक पहचान संख्या (Social Identity Number)	123456789
वैकल्पिक संपर्क संख्या (Alternate Contact No.)	987654321	क्या आवेदन में चुनौती (Physical Challenged) है ?	No
क्या आवेदन अमान्यता (Invalid) है ?	No	आवृत्ति (Frequency)	-NA-
पैन कार्ड संख्या (Pan Card Number)	YTI12345678	पैन कार्ड संख्या (Pan Card No.)	-NA-

संकेत / संकेत (House No.)	सड़क संख्या (Street Landmark)	ग्राम/शहर (Village/City)	पंचायत (Panchayat)	जिला (District)	तहसील (Taluk)	पिन कोड (Pin Code)
Present	203	GOCHARI	REWA	REWA	Hamirpur	486002

सामाजिक पहचान (Social Identity)

Step-13: प्रविष्ट जानकारी सही होने पर MPOne Kiosk अथवा Citizen: UPI/Net Banking/Debit/Credit Card भुगतान ऑप्शन क्लिक कर SUBMIT बटन पर क्लिक करें एवं आवेदन Submission की कार्यवाही पूर्ण करें-



Service	LOADING TRUCK (Transport Vehicle)	कुल मूल्य और आगमन संकेतक संख्या - Tax - Tax 12 12 LPT DCR का HGS 12 12 12 12 का कोड है। यह संकेतक अगली पंक्ति में दिए गए कोड में दर्शाया जाना चाहिए।
उपस्थित इकाई का नाम	इकाई का नाम	इकाई का पता
HANJMANA, Pin Code -482016	Hanumana	Phawa

### आवेदन शुल्क का विवरण

शुल्क भुगतान का माध्यम चुनें - (Select Payment Mode) \*

- MPOnline Kiosk  Citizen: UPI/Net Banking/Debit/Credit Card

आवेदन शुल्क विवरण	
विभागीय शुल्क:	₹ 0.00 /-
पोर्टल शुल्क:	₹ 84.75 /-
पोर्टल शुल्क पर जीएसटी : (9% CGST + 9% SGST)	₹ 15.25 /-
भुगतान की जाने वाली कुल राशि (Total Amount to be paid):	₹ 100.00 /-

- मैं ARUN KUMAR KALBELE / हम एतद द्वारा घोषणा करता/करते है कि मेरे/हमारे द्वारा उपरोक्तानुसार दी गई जानकारी मेरी / हमारी जानकारी मेरे / हमारे विश्वास से सत्य, सही एवं पूर्ण है। और मेरे द्वारा कोई संगत तथ्य छिपाया नहीं गया है अगर मेरे/हमारे द्वारा उपलब्ध कराया गया विवरण असत्य पाया जाता है तो मेरे/हमारे विरुद्ध वैधानिक कार्यवाही की सकती है।

PREVIOUS

SUBMIT

\*\*\*\*\*:End of User Manual:\*\*\*\*\*